












DATI AFFLUENZA				Domenica 17			Lunedì 18
Seggio	Elettori Totali	Votanti Totali	%	ore 12	ore 19	ore 23	ore 15
Sez 1 - Prignano	656	320	48,78	13,41%	30,79%	36,43%	48,78
Sez 2 - Prignano	578	286	49,48	8,65%	30,97%	35,81%	49,48
Sez 3 - Montebanzone	508	227	44,69	11,02%	29,33%	33,86%	44,69
Sez 4 - Saltino	372	165	44,35	10,22%	27,42%	32,26%	44,35
Sez 5 - Pigneto	743	345	46,43	12,52%	28,26%	34,32%	46,43
Sez 6 - Morano	180	76	42,22	5,56%	25,56%	28,89%	42,22
Sez 7 - Pescarola	175	84	48,00	10,29%	37,14%	39,43%	48,00
<b>TOT</b>	<b>3212</b>	<b>1503</b>	<b>46,79</b>	<b>10,99%</b>	<b>29,67%</b>	<b>34,68%</b>	<b>46,79</b>

DATI CANDIDATO PRESIDENTE										
Seggio	Schede Bianche	Schede/ voti Nulli	DE PASCALE MICHELE		UGOLINI ELENA		TEODORI LUCA		SERRA FEDERICO	
			Voti Validi	%	Voti Validi	%	Voti Validi	%	Voti Validi	%
Sez 1 - Prignano	2	9	157	49,06	142	44,38	6	1,88	4	1,25
Sez 2 - Prignano	5	11	131	45,80	134	46,85	1	0,35	4	1,40
Sez 3 - Montebanzone	4	5	79	34,80	133	58,59	4	1,76	2	0,88
Sez 4 - Saltino	1	3	67	40,61	86	52,12	2	1,21	6	3,64
Sez 5 - Pigneto	3	10	94	27,25	222	64,35	12	3,48	4	1,16
Sez 6 - Morano	0	0	36	47,37	32	42,11	2	2,63	6	7,89
Sez 7 - Pescarola	0	0	35	41,67	45	53,57	1	1,19	3	3,57
<b>TOT</b>	<b>15</b>	<b>38</b>	<b>599</b>	<b>41,31</b>	<b>794</b>	<b>54,76</b>	<b>28</b>	<b>1,93</b>	<b>29</b>	<b>2,00</b>

DATI LISTE CIRCOSCRIZIONALE																								
Seggio	Schede Bianche	Schede/ voti Nulli																						
			Voti Validi	%	Voti Validi	%	Voti Validi	%	Voti Validi	%	Voti Validi	%	Voti Validi	%	Voti Validi	%	Voti Validi	%	Voti Validi	%	Voti Validi	%	Voti Validi	%
Sez 1 - Prignano	2	9	2	0,63	126	39,38	12	3,75	7	2,19	2	0,63	15	4,69	76	23,75	40	12,50	6	1,88	6	1,88	4	1,25
Sez 2 - Prignano	5	11	5	1,75	102	35,66	6	2,10	7	2,45	1	0,35	10	3,50	81	28,32	24	8,39	10	3,50	1	0,35	2	0,70
Sez 3 - Montebanzone	4	5	6	2,64	58	25,55	6	2,64	5	2,20	1	0,44	11	4,85	77	33,92	13	5,73	23	10,13	4	1,76	2	0,88
Sez 4 - Saltino	1	3	2	1,21	48	29,09	9	5,45	4	2,42	0	0,00	11	6,67	43	26,06	19	11,52	8	4,85	1	0,61	5	3,03
Sez 5 - Pigneto	3	10	7	2,03	62	17,97	5	1,45	4	1,16	4	1,16	19	5,51	127	36,81	35	10,14	24	6,96	12	3,48	4	1,16
Sez 6 - Morano	0	0	3	3,95	18	23,68	9	11,84	6	7,89	0	0,00	7	9,21	15	19,74	6	7,89	1	1,32	1	1,32	6	7,89
Sez 7 - Pescarola	0	0	4	4,76	22	26,19	1	1,19	4	4,76	0	0,00	2	2,38	35	41,67	4	4,76	2	2,38	1	1,19	2	2,38
<b>TOT</b>	<b>15</b>	<b>38</b>	<b>29</b>	<b>2,14</b>	<b>436</b>	<b>32,22</b>	<b>48</b>	<b>3,55</b>	<b>37</b>	<b>2,73</b>	<b>8</b>	<b>0,59</b>	<b>75</b>	<b>5,54</b>	<b>454</b>	<b>33,56</b>	<b>141</b>	<b>10,42</b>	<b>74</b>	<b>5,47</b>	<b>26</b>	<b>1,92</b>	<b>25</b>	<b>1,85</b>